


Bedieningsinstructie ClimaRad S-Fan+ (met verwarmingselement) - levering t/m 2022


Werkingsprincipe ClimaRad S-Fan+



Let op! De luchttoevoeropening moet altijd een vrije uitblaas hebben!

Bediening ClimaRad S-Fan+

De ClimaRad S-Fan+ bedient u met het bedieningspaneel aan de onderzijde van het toestel.



Bedieningspaneel

Functietoetsen

AUTO



Automatische regeling. De ventilatie in het vertrek wordt automatisch geregeld door uw ClimaRad S-Fan+, die op basis van CO₂-meting en RV ventileert.



Manual: handmatig ventileren met buitenlucht:

U kunt zelf uw gewenste ventilatiesnelheid instellen met de + en de - op uw bedieningspaneel. Na een periode van 4 uur schakelt de ClimaRad S-Fan+ terug naar de automatische regeling. Gebruik deze functie bijvoorbeeld in de zomer wanneer u 's nachts de temperatuur in uw opgewarmde ruimte enkele graden wilt verlagen (zomernachtventilatie).



Pauze/uit. Gebruik deze functie wanneer u (tijdelijk) niet wilt ventileren en/of verwarmen. Na een periode van 2 uur schakelt de ClimaRad S-Fan+ terug naar de automatische regeling. Wanneer de knop 5 seconden wordt ingedrukt, schakelt de unit uit. Bij calamiteiten kunt u deze functie gebruiken om het toestel uit te schakelen.




Comfortstand. De ClimaRad S-Fan+ verwarmt de buitenlucht voor tot 12°C. Na een periode van 8 uur schakelt de ClimaRad S-Fan+ terug naar de automatische regeling.



Heating. Door deze functie in te schakelen gaat de ClimaRad S-Fan+ de ruimte verwarmen. Na een periode van 4 uur schakelt de ClimaRad S-Fan+ terug naar de automatische regeling.

Met de + en de - op uw bedieningspaneel kan de tijdsduur worden gekozen.



Kinderslot. Het kinderslot wordt ingeschakeld wanneer u de drie toetsen 4 seconden ingedrukt houdt.

Meldingen

Uitschakelen



Kinderslot. Het kinderslot is ingeschakeld.



4 sec tegelijkertijd indrukken



Storing. Er is een storing opgetreden. Neem contact op met uw installateur of woningcorporatie.

filter

Filter vervuild. Vervang de luchtfilters of neem hiervoor contact op met uw installateur of woningcorporatie. Druk na vervanging 6 seconden lang op de + en de - toets.



6 sec indrukken



Pairing. De ClimaRad S-Fan+ kan worden gekoppeld aan andere ClimaRad producten.



gelijktijdig kort indrukken