


Bedienungsanweisung ClimaRad S-Fan+ (mit elektrischer Heizer) ohne Raumthermostat

Funktionsprinzip ClimaRad S-Fan+


Der ClimaRad S-Fan+ erzielt eine optimale Luftqualität durch Belüftung in Kombination mit Beheizung. Dieses Gerät kann für zweierlei Zwecke eingesetzt werden: nur zur Belüftung sowie zur Beheizung und zur Belüftung.



Achtung! Die Luftzufuhröffnung muss immer einen freien Luftaustritt haben!

Bedienung ClimaRad S-Fan+

Das ClimaRad S-Fan+ wird über das Bedienfeld an der Unterseite des Geräts bedient. Es ist kein Raumthermostat vorhanden.



Bedienfeld

Funktionstasten Belüften

AUTO



Automatische Regulierung. Die Belüftung des Raums wird automatisch durch den ClimaRad S-Fan+ gesteuert, der ausgehend von der CO-Messung und der Luftfeuchtigkeit lüftet. Durch Drücken dieser Taste wird die Heizfunktion ausgeschaltet.



Manuell: manuelle Belüftung mit Außenluft:
Man kann die gewünschte Lüftungsgeschwindigkeit selbst über die Tasten „+“ und „-“ am Bedienfeld einstellen. Nach einem Zeitraum von 4 Stunden schaltet der ClimaRad S-Fan+ wieder auf automatische Regulierung um. Verwenden Sie diese Funktion z.B. im Sommer, wenn Sie die Temperatur in Ihrem aufgeheizten Zimmer nachts um einige Grad absenken möchten (Sommernachtlüftung).



Pause/aus. Diese Funktion verwendet man, wenn man (vorübergehend) nicht lüften und/oder heizen möchte. Nach einem Zeitraum von 2 Stunden schaltet der ClimaRad S-Fan+ wieder auf automatische Lüftungsregulierung um. Wenn die Taste 5 Sekunden lang gedrückt wird, schaltet sich das Gerät aus. In Notfällen kann man diese Funktion nutzen, um das Gerät auszuschalten.



Komfort-Modus. Der ClimaRad S-Fan+ heizt die Außenluft 8 Stunden lang auf 12°C vor.

AUTO

AUTO




Luftqualität. Erhöhen oder Verringern der gewünschten Luftqualität.

Funktionstasten Heizung und Belüftung



Heizung. Wenn man diese Funktion einschaltet, beginnt der ClimaRad S-Fan+ den Raum zu heizen. Nach einem Zeitraum von 4 Stunden schaltet der ClimaRad S-Fan+ wieder auf automatische Lüftungsregulierung um.

Mit den Tasten + und - auf Ihrem Bedienfeld  können Sie die Zeitspanne festlegen.
1 2 4 6 10 Stunde



Heizgeschwindigkeit. Erhöhen oder verringern Sie die Lüftergeschwindigkeit, um schneller oder langsamer zu heizen.



Kindersicherung. Die Kindersicherung wird aktiviert, wenn man die drei Tasten 4 Sekunden lang gedrückt hält (wenn der Heizmodus eingeschaltet ist).

Meldungen



Kindersicherung. Die Kindersicherung wird eingeschaltet, wenn Sie die drei Tasten 4 Sekunden gedrückt halten.



Störung. Eine Störung ist aufgetreten. Kontaktieren Sie Ihren Installateur oder Ihre Wohnungsbaugesellschaft.

filter

Filter verschmutzt. Ersetzen Sie den Luftfilter oder kontaktieren Sie hierfür Ihren Installateur oder Ihre Wohnungsbaugesellschaft. Nach dem Ersetzen die Tasten + und - sechs Sekunden lang gedrückt halten.



Pairing. Die ClimaRad S-Fan+ kann mit anderen ClimaRad Produkten gekoppelt werden.

Ausschalten



4 Sek. gleichzeitig gedrückt halten



6 Sek. gedrückt halten.



gleichzeitig kurz gedrückt halten